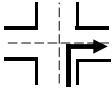

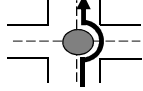
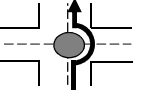

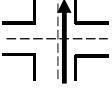



## accés tram calibratge


Nº	DISTANCIA		DIRECCIO	ALTRES	INFOR.	DISTANCIA TORNADA
	TOTAL	PARCIAL				
1	-			Benin per centre Cardedeu per C-251	gira a la dreta a Dosrius per la BV:5103	1,810
2	0,250	0,250		pas sota via tren	seguí per BV:5103	1,560
3	1,260	1,010		seguí recte dir Dosrius	seguí per BV:5103	0,550
4	1,620	0,360		seguí recte dir Dosrius	seguí per BV:5103	0,190
5	1,760	0,140		seguí recte dir Dosrius	seguí per BV:5103	0,050
6	1,790	0,030		seguí recte dir Dosrius	seguí per BV:5103	0,020
7	1,810	0,020		inici tram calibratge	marca groga a la balla	-